



ФЕДЕРАЛЬНАЯ СЛУЖБА  
ГОСУДАРСТВЕННОЙ СТАТИСТИКИ

# Оперативные данные по оптовой торговле Липецкой области



январь-апрель 2023 года



ФЕДЕРАЛЬНАЯ СЛУЖБА  
ГОСУДАРСТВЕННОЙ СТАТИСТИКИ

# Оперативные данные по оптовой торговле

Липецкой области

январь-апрель 2023 года

- 01 ОБОРОТ ОПТОВОЙ ТОРГОВЛИ ЛИПЕЦКОЙ ОБЛАСТИ  
АПРЕЛЬ 2023 Г.
- 02 ОБОРОТ ОПТОВОЙ ТОРГОВЛИ ЛИПЕЦКОЙ ОБЛАСТИ  
ЯНВАРЬ-АПРЕЛЬ 2023 Г.
- 03 ДИНАМИКА ОБОРОТА ОПТОВОЙ ТОРГОВЛИ  
ЛИПЕЦКОЙ ОБЛАСТИ
- 04 ДИНАМИКА ОБОРОТА ОПТОВОЙ ТОРГОВЛИ  
ОРГАНИЗАЦИЙ ОПТОВОЙ ТОГОВЛИ ЛИПЕЦКОЙ  
ОБЛАСТИ
- 05 ДИНАМИКА ОБОРОТА ОПТОВОЙ ТОРГОВЛИ  
ОРГАНИЗАЦИЙ ДРУГИХ ВИДОВ ДЕЯТЕЛЬНОСТИ  
ЛИПЕЦКОЙ ОБЛАСТИ
- 06 СТРУКТУРА ОБОРОТА ОПТОВОЙ ТОРГОВЛИ ПО  
ВИДАМ ЭКОНОМИЧЕСКОЙ ДЕЯТЕЛЬНОСТИ
- 07 СТРУКТУРА ОБОРОТА ОПТОВОЙ ТОРГОВЛИ ПО  
ХОЗЯЙСТВУЮЩИМ СУБЪЕКТАМ

\* Ежемесячные данные оперативной статистики.



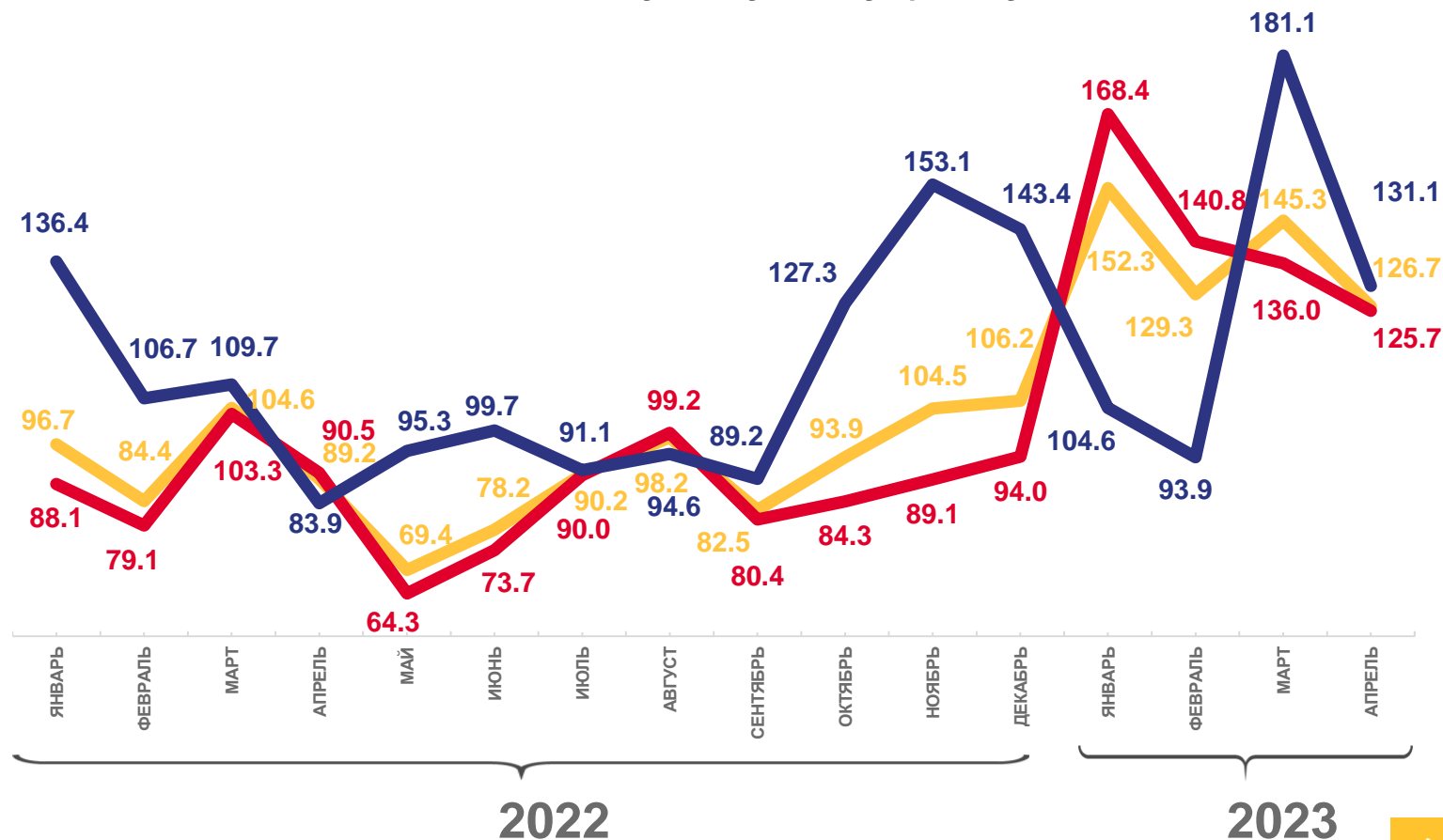


# ОБОРОТ ОПТОВОЙ ТОРГОВЛИ ЛИПЕЦКОЙ ОБЛАСТИ

АПРЕЛЬ 2023 Г.

в % к соответствующему месяцу предыдущего года

Млрд рублей	ИФО к соответствующему месяцу 2022 г., %	Доля в обороте, %
<b>50,8</b>	<b>▲ 126,7</b>	<b>100</b>
Организации всех видов деятельности		
<b>41,3</b>	<b>▲ 125,7</b>	<b>81,3</b>
Организации оптовой торговли		
<b>9,5</b>	<b>▲ 131,1</b>	<b>18,7</b>
Организации других видов деятельности		



- Оборот оптовой торговли организаций всех видов деятельности
- Оборот оптовой торговли организаций оптовой торговли
- Оборот оптовой торговли организаций других видов деятельности



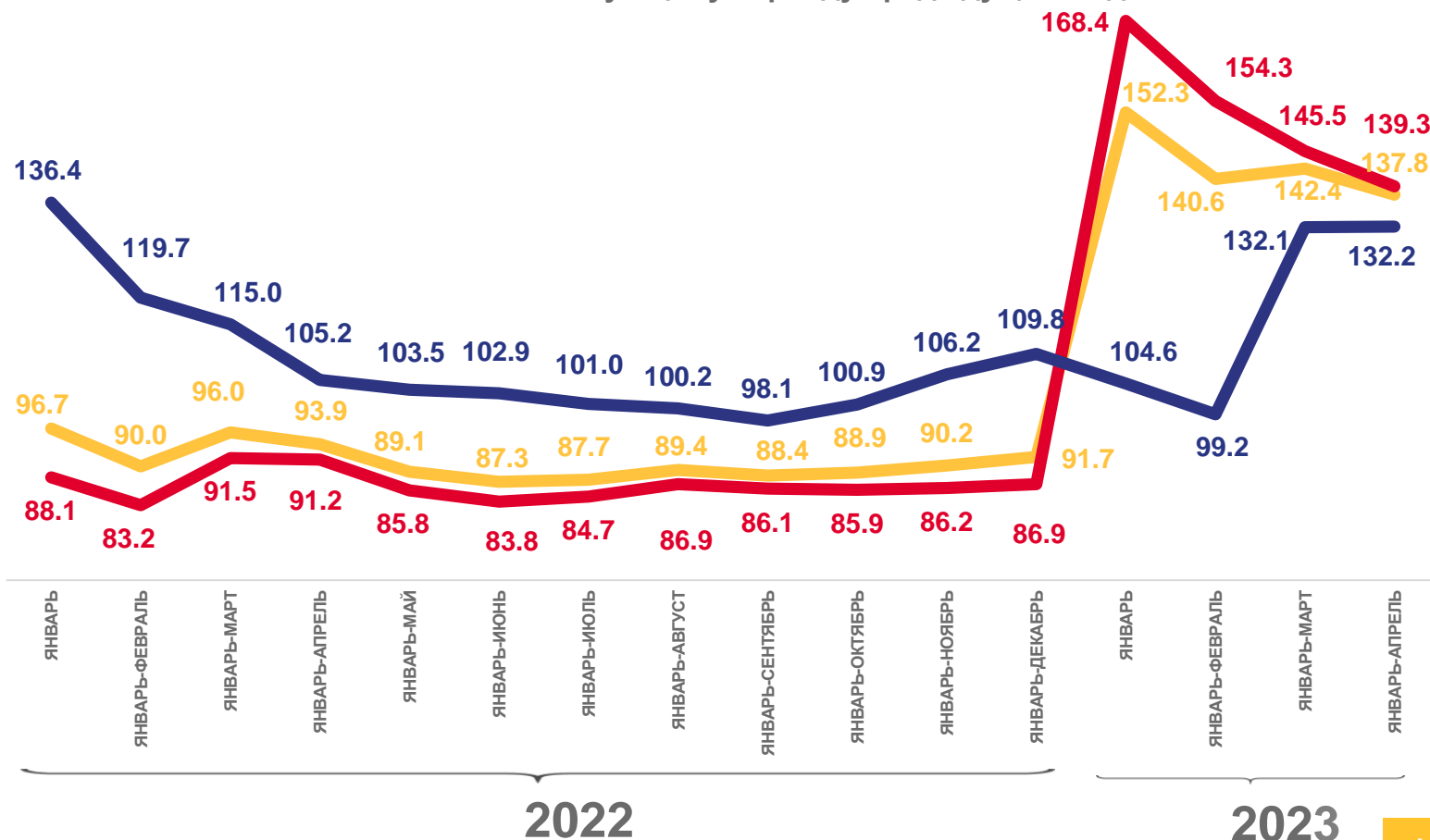


# ОБОРОТ ОПТОВОЙ ТОРГОВЛИ ЛИПЕЦКОЙ ОБЛАСТИ

ЯНВАРЬ-АПРЕЛЬ 2023 Г.

в % к соответствующему периоду предыдущего года

Млрд рублей	ИФО к соответствующему периоду 2022 г., %	Доля в обороте, %
<b>196,9</b> ▲ <b>137,8</b>	<b>100</b>	
Организации всех видов деятельности		
<b>156,5</b> ▲ <b>139,3</b>	<b>79,5</b>	
Организации оптовой торговли		
<b>40,4</b> ▲ <b>132,2</b>	<b>20,5</b>	
Организации других ВИДОВ деятельности		



- Оборот оптовой торговли организаций всех видов деятельности
- Оборот оптовой торговли организаций оптовой торговли
- Оборот оптовой торговли организаций других видов деятельности





# ДИНАМИКА ОБОРОТА ОПТОВОЙ ТОРГОВЛИ ЛИПЕЦКОЙ ОБЛАСТИ

МЛРД РУБЛЕЙ

## Оборот оптовой торговли

за январь-апрель 2023 года



196,9

млрд  
рублей

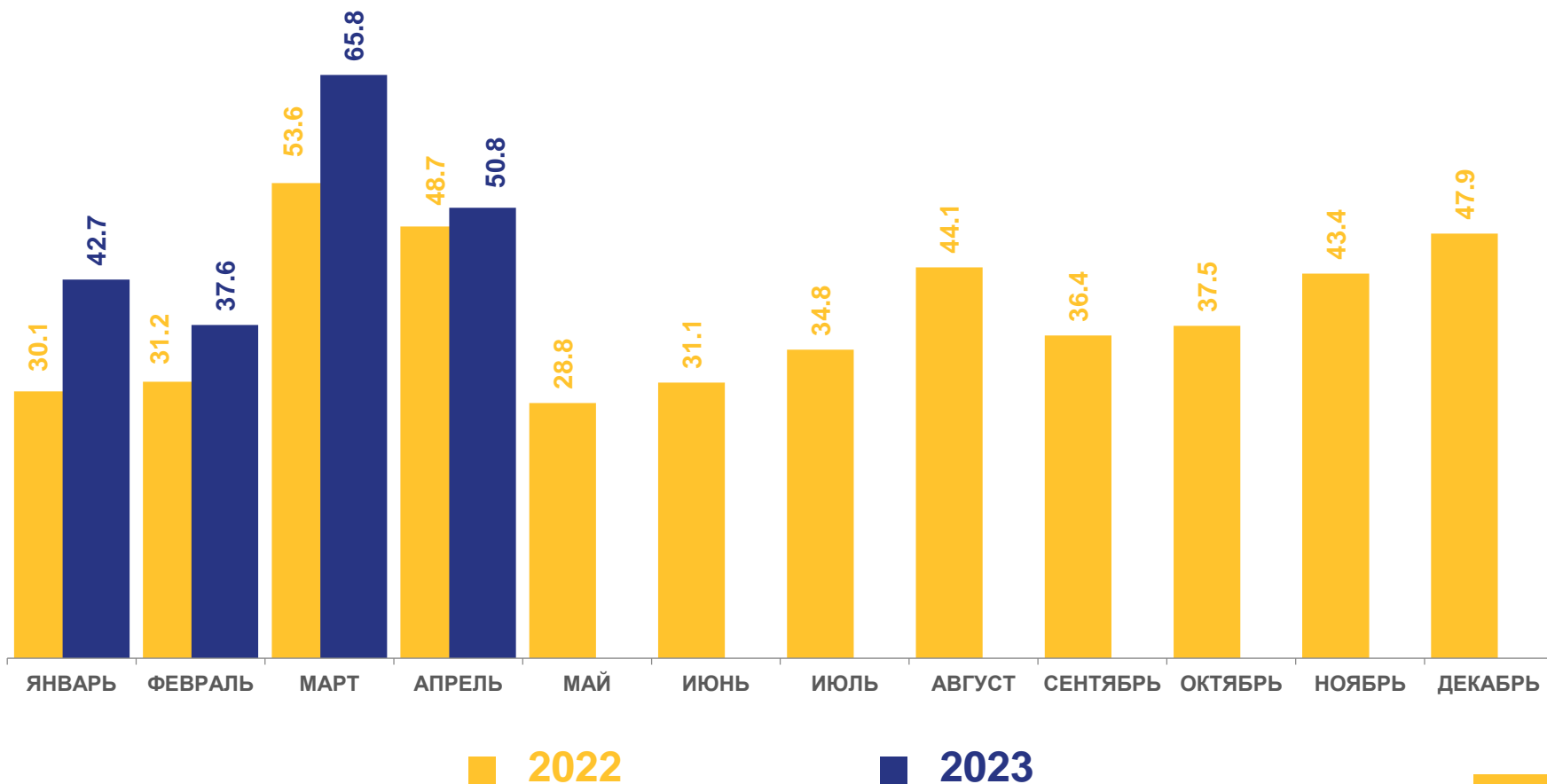
## Оборот оптовой торговли



137,8%

в сопоставимых  
ценах

К соответствующему  
периоду предыдущего года





# ДИНАМИКА ОБОРОТА ОПТОВОЙ ТОРГОВЛИ ЛИПЕЦКОЙ ОБЛАСТИ

В % К СООТВЕТСТВУЮЩЕМУ МЕСЯЦУ ПРЕДЫДУЩЕГО ГОДА

## Оборот оптовой торговли

за январь-апрель 2023 года



**196,9**

млрд  
рублей

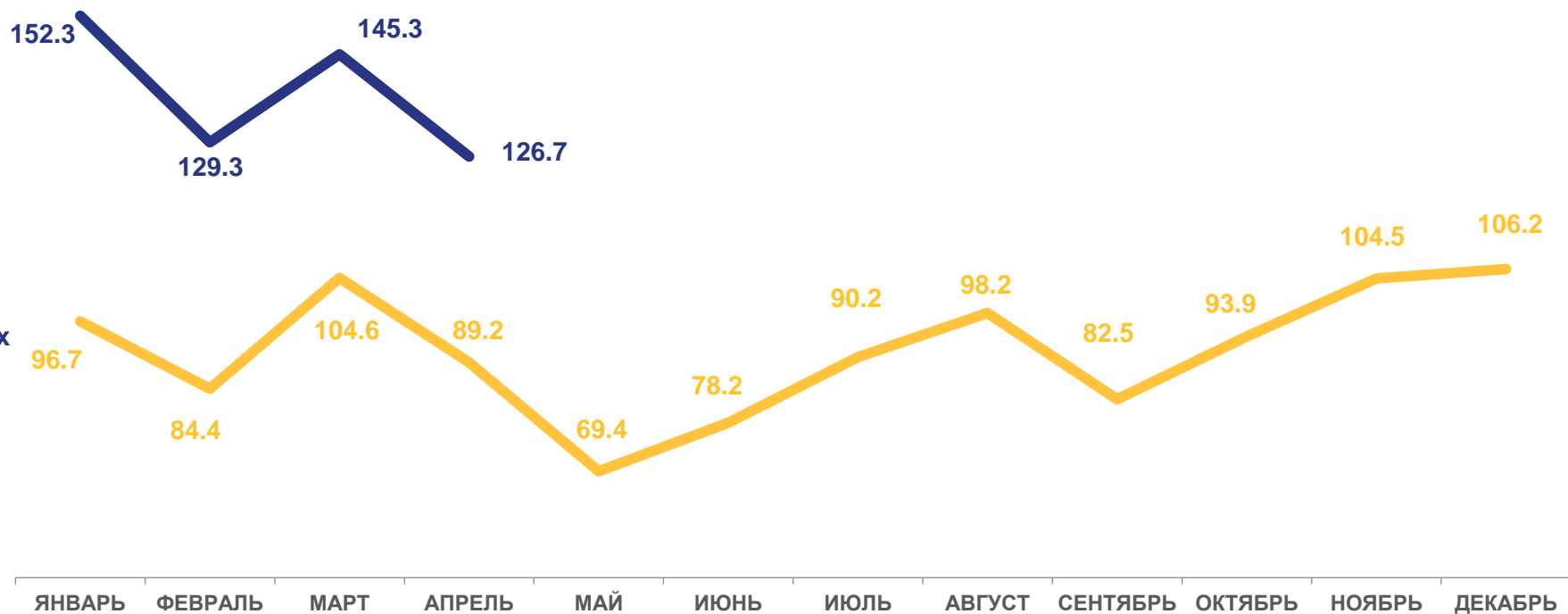
## Оборот оптовой торговли

в сопоставимых  
ценах



**137,8%**

К соответствующему  
периоду предыдущего года



2022



2023





# ДИНАМИКА ОБОРОТА ОПТОВОЙ ТОРГОВЛИ ОРГАНИЗАЦИЙ ОПТОВОЙ ТОГОВЛИ ЛИПЕЦКОЙ ОБЛАСТИ

МЛРД РУБЛЕЙ

Оборот оптовой торговли  
организаций оптовой торговли  
за январь-апрель 2023 года



156,5

млрд  
рублей

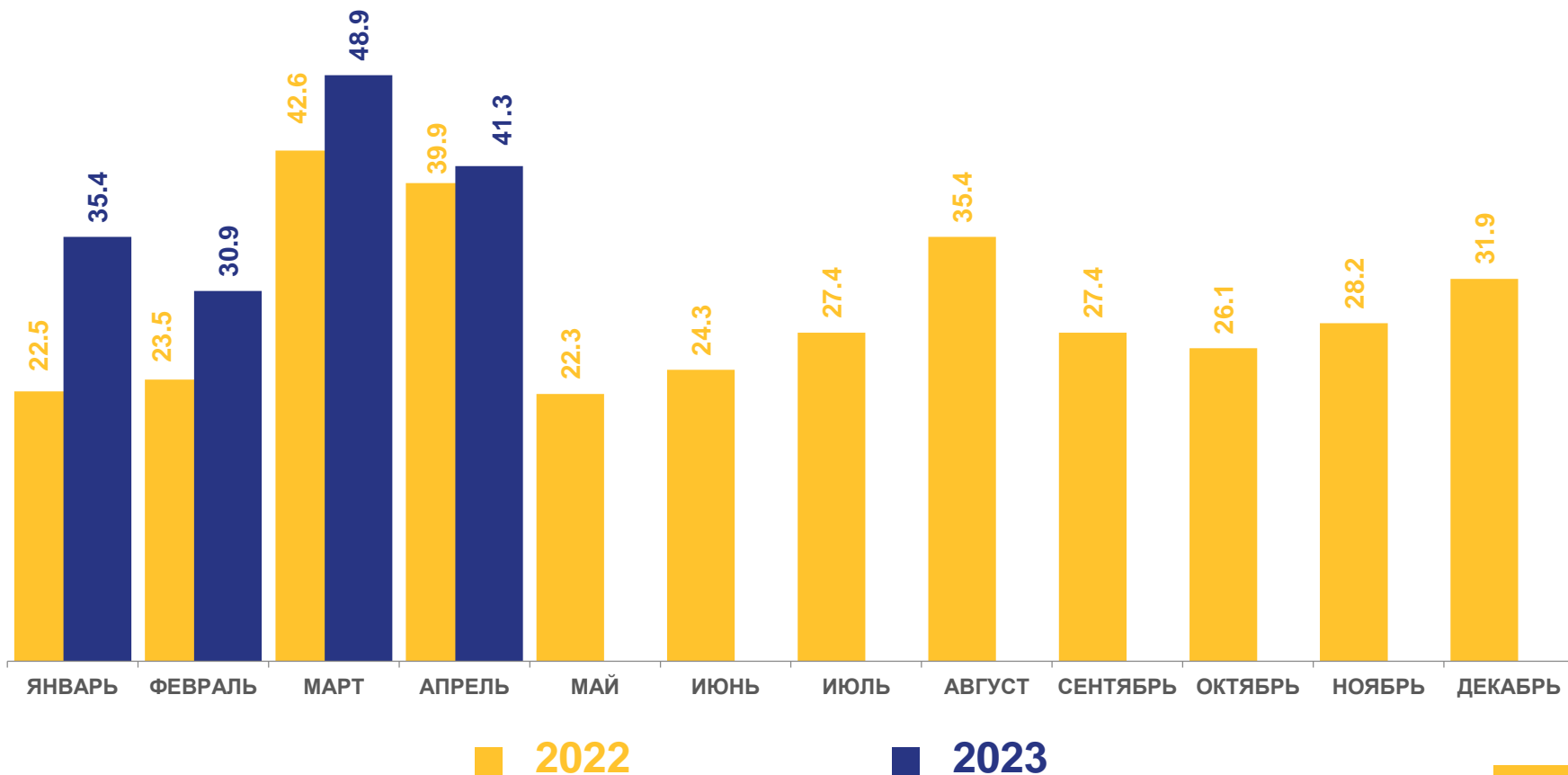
Оборот оптовой торговли



139,3%

в сопоставимых  
ценах

К соответствующему  
периоду предыдущего года





# ДИНАМИКА ОБОРОТА ОПТОВОЙ ТОРГОВЛИ ОРГАНИЗАЦИЙ ОПТОВОЙ ТОРГОВЛИ ЛИПЕЦКОЙ ОБЛАСТИ

В % К СООТВЕТСТВУЮЩЕМУ МЕСЯЦУ ПРЕДЫДУЩЕГО ГОДА

Оборот оптовой торговли  
организаций оптовой торговли  
за январь-апрель 2023 года



156,5

млрд  
рублей

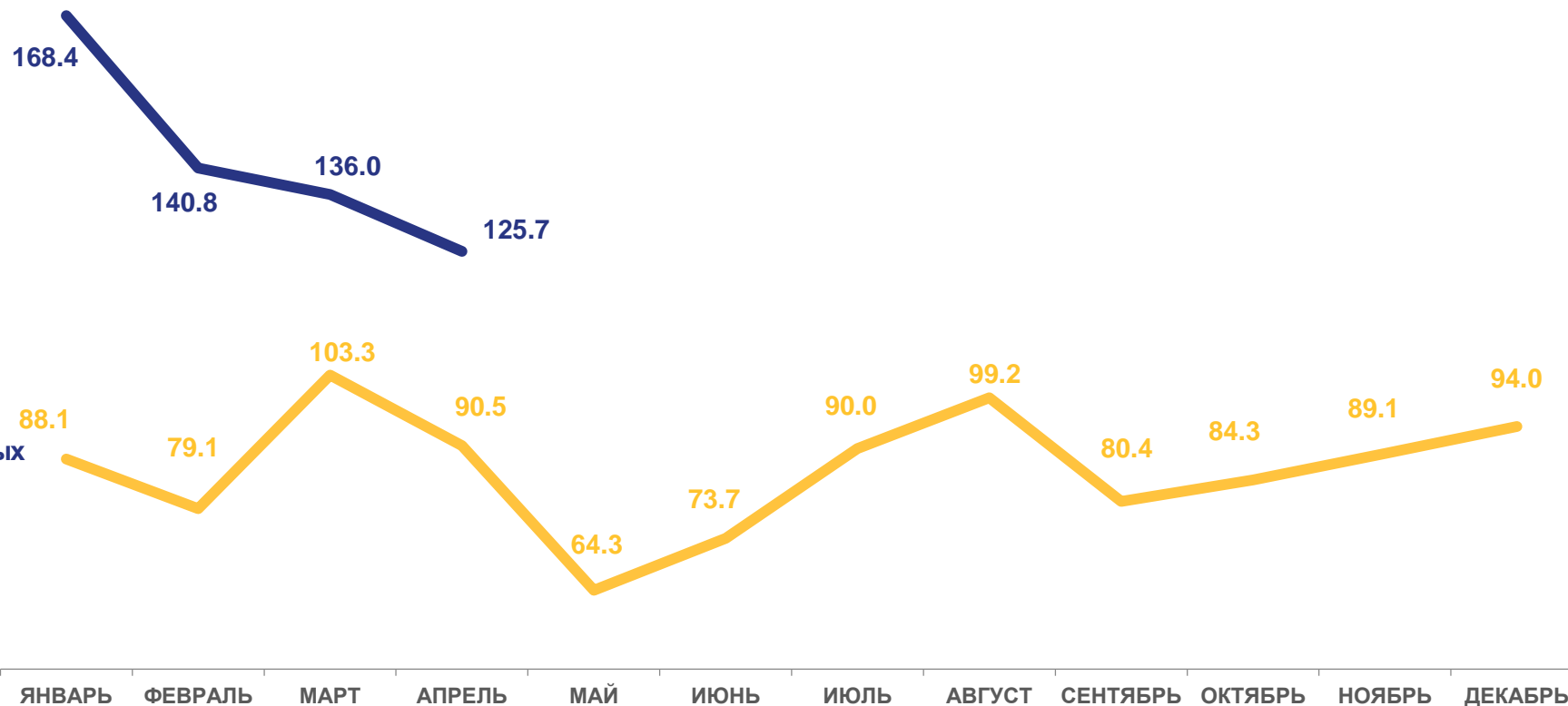
Оборот оптовой торговли



139,3%

в сопоставимых  
ценах

К соответствующему  
периоду предыдущего года



2022



2023







# ДИНАМИКА ОБОРОТА ОПТОВОЙ ТОРГОВЛИ ОРГАНИЗАЦИЙ ДРУГИХ ВИДОВ ДЕЯТЕЛЬНОСТИ ЛИПЕЦКОЙ ОБЛАСТИ

МЛРД РУБЛЕЙ

Оборот оптовой торговли организаций других видов деятельности за январь-апрель 2023 года



40,4

млрд рублей

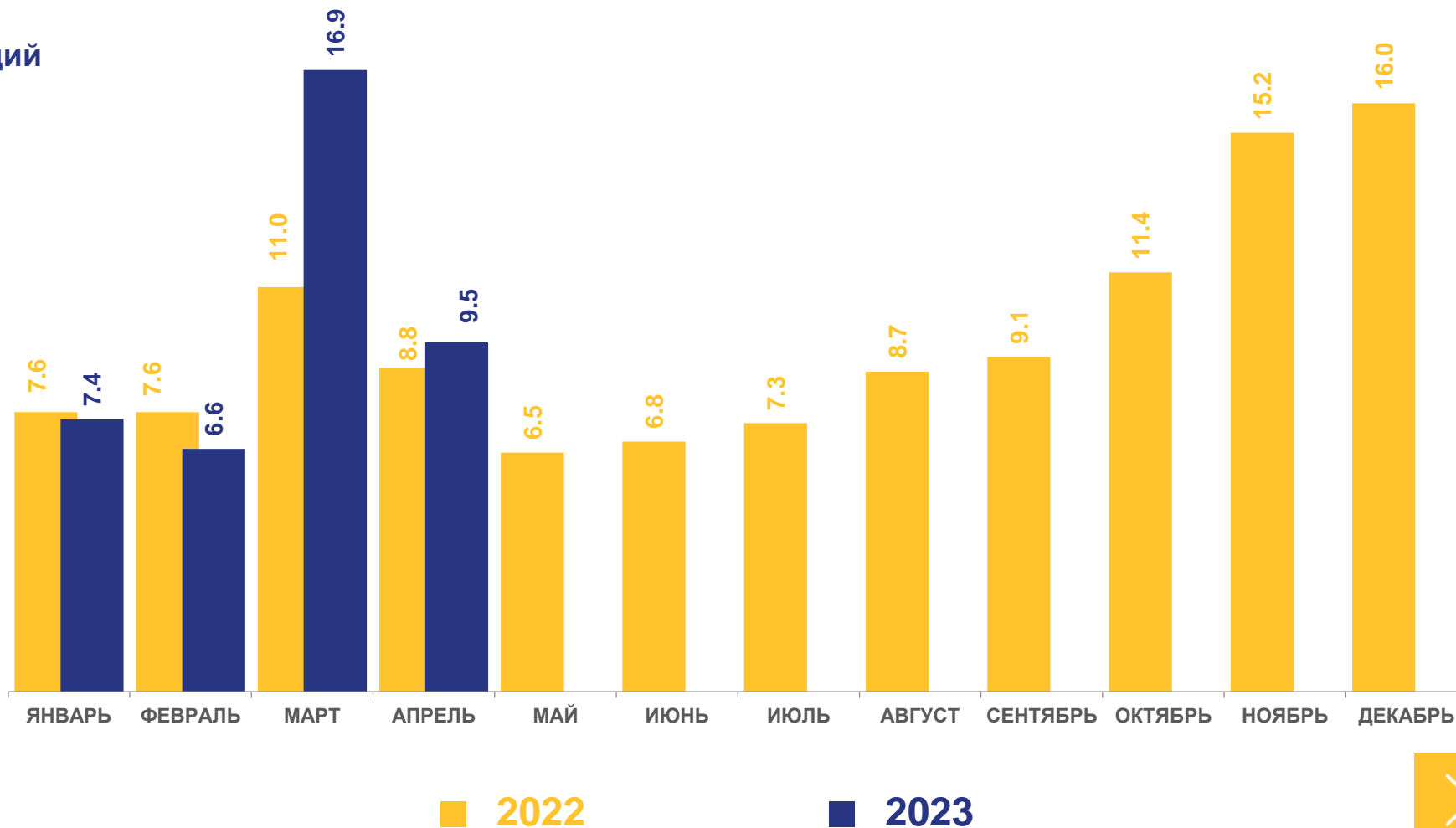
Оборот оптовой торговли



132,2%

в сопоставимых ценах

К соответствующему периоду предыдущего года





# ДИНАМИКА ОБОРОТА ОПТОВОЙ ТОРГОВЛИ ОРГАНИЗАЦИЙ ДРУГИХ ВИДОВ ДЕЯТЕЛЬНОСТИ ЛИПЕЦКОЙ ОБЛАСТИ

В % К СООТВЕТСТВУЮЩЕМУ МЕСЯЦУ ПРЕДЫДУЩЕГО ГОДА

Оборот оптовой торговли организаций  
других видов деятельности  
за январь-апрель 2023 года



40,4

млрд  
рублей

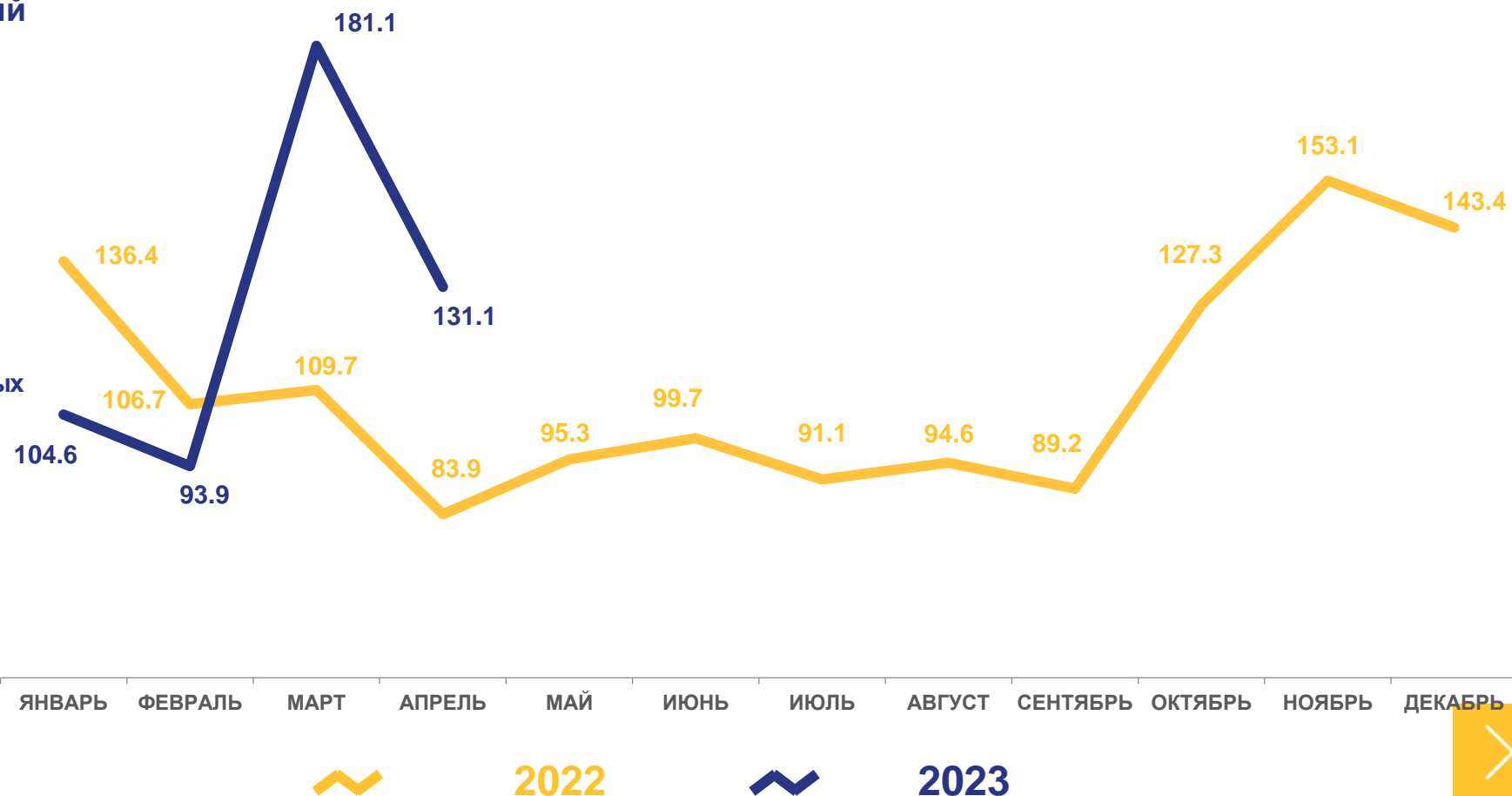
Оборот оптовой торговли



132,2%

в сопоставимых  
ценах

К соответствующему  
периоду предыдущего года





# СТРУКТУРА ОБОРОТА ОПТОВОЙ ТОРГОВЛИ ПО ВИДАМ ДЕЯТЕЛЬНОСТИ ОРГАНИЗАЦИЙ ОПТОВОЙ ТОРГОВЛИ

В АПРЕЛЕ (В % К ИТОГУ; БЕЗ СУБЪЕКТОВ МАЛОГО ПРЕДПРИНИМАТЕЛЬСТВА)

## 2022



## 2023



Торговля оптовая за вознаграждение или на договорной основе

Торговля оптовая пищевыми продуктами, напитками табачными изделиями

Торговля оптовая информационным и коммуникационным оборудованием

Торговля оптовая специализированная прочая

Торговля оптовая с/х сырьем и живыми животными

Торговля оптовая непродовольственными потребительскими товарами

Торговля оптовая прочими машинами, оборудованием и принадлежностями

Торговля оптовая неспециализированная



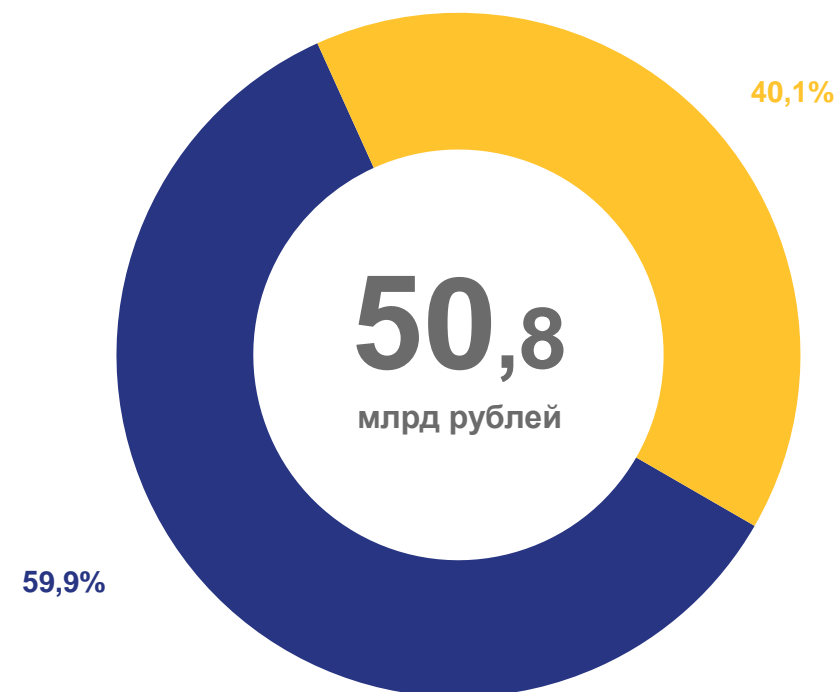
# СТРУКТУРА ОБОРОТА ОПТОВОЙ ТОРГОВЛИ ПО ХОЗЯЙСТВУЮЩИМ СУБЪЕКТАМ

В АПРЕЛЕ (В % К ИТОГУ)

2022



2023



- Крупные и средние организации
- Субъекты малого предпринимательства